



LADDA PÅ PENGAR PÅ CORGO-BANDET, STÖRRE 2024

15 juli första datum du kan ladda på banden.

Support får du i första hand av Lägerkoordinator Teresia Lenngren (teresia.lenngren@equmenia.se). Under lägret kan du också få support i Navet.

Glöm inte:

- Bandet kan inte tas av armleden när det väl sitter där.
- Ta med bandet till lägret!

Lycka till!

1. Gå in top up-sidan

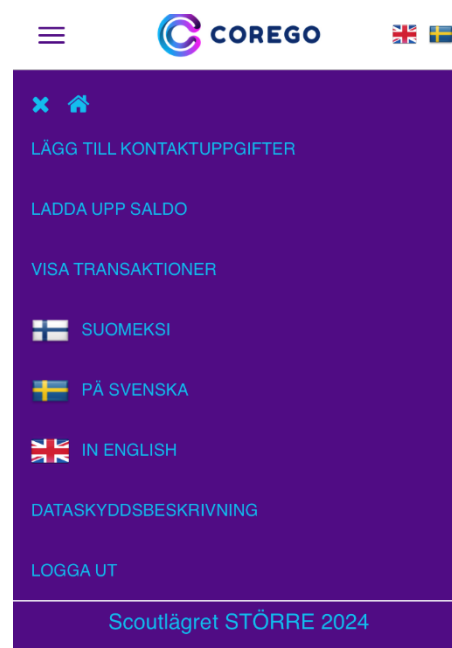
Laddning av banden sker på följande sida: <https://app.corego.fi/storre-2024>

Eller använd följande QR-kod:



Följ sedan instruktionerna på skärmen. Eller läs instruktionerna nedan.

OBS! Om du ska fylla på flera band från samma enhet måste du logga ut emellan. Det gör du genom att trycka på de tre raderna i vänstra övre hörnet och sedan logga ut!





Tele2 4G

09:44

28 %

Starta ett CoreGo-konto

2. A) Ditt CoreGo-konto skapas genom registrering med mobilnummer. Börja därför med att fylla i ditt telefonnummer och få en kod skickad till dig. Skriv in ditt mobilnummer och tryck, skicka kod. Observera att du inte ska skriva med den första 0-an i ditt telefonnummer.
Fortsätt till 3A.



Tre enkla steg:

1. Verifiera dig.
2. Anslut ditt eventkort / armband.
3. Ladda på saldo.

Du debiteras endast det du faktiskt förbrukar.

Fyll i ditt mobilnummer så skickar vi en kod till dig via sms.

Sweden (+46)

Skicka kod

Koden är giltig i 5 minuter. Ev lokala sms-avgifter kan tillkomma.

Ladda upp med pinkod

Scoutlägret STÖRRE 2024

app.corego.fi

- B) Om barnet inte har telefonnummer att connecta bandet med:
"Ladda upp med pinkod", det ska du välja.
Fortsätt till 3B



3. Verifiera dig

A. Du får nu en kod skickad till dig som du skriver in i nästa ruta, den kommer som meddelande till det telefonnummer som du angav. Fortsätt till 4.

B. Skriv in Pinkoden två gånger och välj summa att ladda upp. Pinkoden är numret på bandet som börjar med SS (står för Scoutlägret Större).
Fortsätt till 6.

A

COREGO

Verifiera dig

Mata in koden

Verifiera

Kom ihåg mig på denna enhet.
Välj inte på en delad eller allmän dator.

[Skicka koden igen](#)

B

ditt konto och genomföra betalningen.

3. Du debiteras endast för det saldo du faktiskt använder under eventet oavsett hur mycket du laddat upp på kontot. Debiteringen av förbrukat belopp sker efter avslutat event.

Skriv in pinkod

Upprepa pinkod

Ange belopp

150,00

Acceptera

Scoutlägret STÖRRE 2024

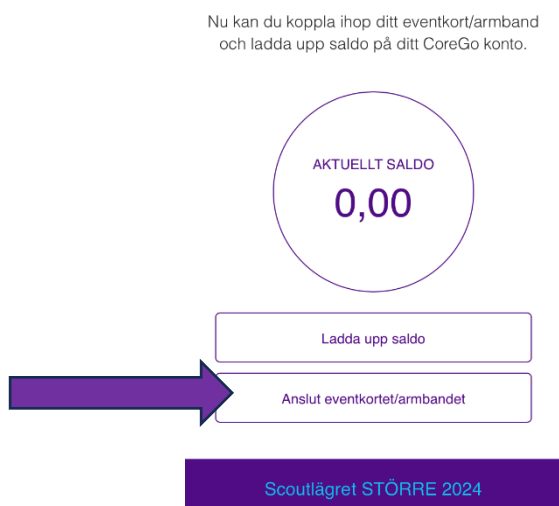




4. Anslut armbandet

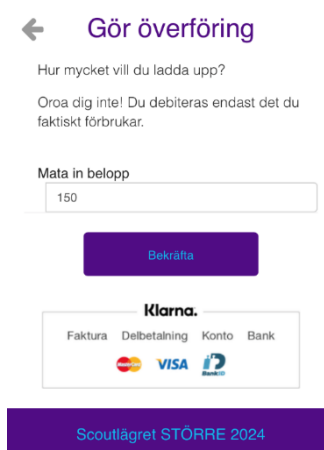
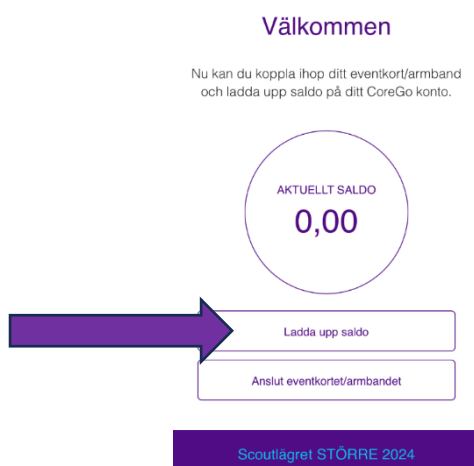
Först ska du ansluta armbandet som du ska fylla på pengar till.

Börja med att trycka på Anslut armbandet och mata sedan in pinkoden som står på bandet eller som du fått av din ledare. Om du har bandet så är pinkoden den övre koden på taggen som börjar med SS. Skriv in och tryck på anslut.



5. Ladda upp saldo

För att ladda pengar på bandet så trycker du på Ladda upp saldo. Du matar in det belopp som du vill mata in och trycker på bekräfta.





6. Betala

Du kommer då till **Klarna Checkout**. Här fyller du i mailadress och postnummer. *Fortsätt* för att sedan välja betalningsmetod. Antingen via klarna (kort, faktura eller swish) eller med kort.

← Klarna Checkout

[Avbryt betalning](#)

Dina uppgifter
Adressen ska vara i Sverige.

Mejladress

Postnummer

[Autoifyllnadsinställningar - Klarnas](#)
[Dataskyddsinformation](#)

Fortsätt

Totalbelopp [Visa detaljer](#)
150 kr

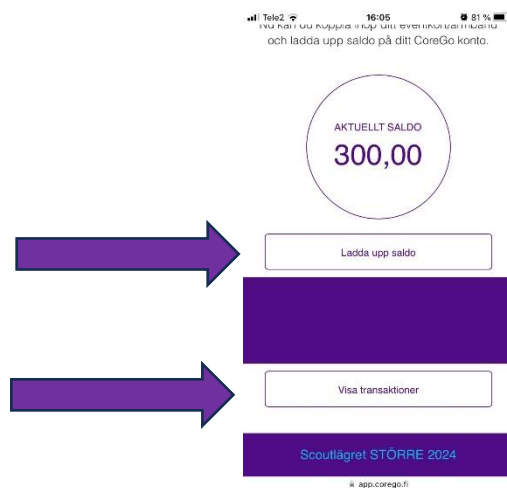
Betala köp

Scoutlägret STÖRRE 2024

7. Under lägret

Under lägret kan du sedan gå in enligt länken i punkt 1 och kolla saldot, ladda på mer pengar och kolla transaktioner på taggen.

Under lägret kan deltagaren få veta saldot i caféer, shopen och i navet.





Vad som är en lagom summa att ladda upp är upp till dig att avgöra.

Allt som kostar pengar på lägret är frivilligt. Pengar kan användas till insamlingen, i caféer och i shopen. Insamlingen går till Equmenias projekt *Alla på samma kula* och stötta utbildning av barn i andra delar av världen. I caféerna kommer det finns ett utbud av fika, glass och lite snacks/godis som kostar mellan 5-20 kr. I shopen finns det ex. tröjor, scoutskjortor, kåsor, handdukar, märken m.m. Priserna sträcker sig från några tior till några hundralappar. På hemsidan finns det fler konkreta exempel.

VIKTIGT! Det går att ladda på mer pengar under lägrets gång och pengar som inte används fås sedan tillbaka, om du inte väljer att skänka det till insamlingen sista dagen.

Till sist en påminnelse: Om du ska använda samma enhet (dator eller telefon) för att ladda på fler band så behöver du logga ut emellan.

Lycka till!

Mer om ekonomi på Större kan du läsa om här: [Ekonomi - Större - Equmenias nationellt scoutläger \(storre2024.se\)](https://storre2024.se/ekonomi/) (https://storre2024.se/ekonomi/)





Om banden

Vad är CoreGo-band?

Under lägret kommer vi att använda CoreGo-band, ett armband med en RFID-tag. Varje band laddas med en summa pengar och sedan kan armbandet användas för att betala i lägershop, i caféer eller för att skänka pengar till insamlingen. Armbandet är inte på- och avtagbart utan sitter på handleden under hela lägret tills det klipps loss.

Varför har vi valt denna betalningsmetod?

Det finns flera anledningar till att lägerledningen valt den här lösningen.

Vi vill vara ett läger som tänker Större och som vågar ligga i framkant. Det finns flera olika evenemang som använt tekniken tidigare, däremot är vi bland de första scoutlägren i Sverige. Vi tror att det här kan vara en bra teknik att använda på läger framöver och vi vill vara med och bana väg för andra arrangemang.

En viktig anledning är att vi ville ha en betalningsmetod som passar våra yngsta deltagare på lägret. Kontanthantering vill vi undvika och alla scouter har inte Swish eller betalkort. Swish kräver dessutom internetuppkoppling och att telefonen är laddad. Internettillgång och laddningsmöjligheter kommer att vara begränsade under lägret. På vissa platser på lägret kommer man förutom banden ändå kunna betala med kort och Swish. Med dessa olika metoder tror vi att alla kommer kunna välja en betalningslösning som passar. Dessutom kan vårdnadshavare ladda på mer pengar under lägerveckan om det behövs. Pengarna som blir över kommer automatiskt att betalas tillbaka efter lägret.

Dessutom är det här en två-i-en-lösning: Alla på lägret skulle ändå få ett armband som visar att de är deltagare och i och med just detta armband får det ytterligare en funktion som betalningsmetod.

Vi samarbetar med CoreGo

När det gäller banden så samarbetar vi med företaget CoreGo.

CoreGo bildades i Finland 2015 och jobbar med olika betallosningar på olika typer av evenemang. De har jobbat med scoutläger tidigare bl.a. i Finland och då med betydligt fler scouter än på Större.

